




**Reporte Disponibilidad Presupuestaria y Ejecución**  
**AL 29 de Febrero 2024**

DETALLE	Presupuesto Aprobado	Presupuesto Modificado	Gasto Devengado												Total
			Enero	Febrero	Marzo	Abril	Mayo	Junio	Julio	Agosto	Septiembre	Octubre	Noviembre	Diciembre	
<b>2-GASTOS</b>															
<b>2.1-REMUNERACIONES Y CONTRIBUCIONES</b>	<b>1,017,613,205.00</b>	<b>1,017,613,205.00</b>	<b>65,542,108.55</b>	<b>65,607,259.27</b>											<b>131,149,367.82</b>
2.1.1-REMUNERACIONES	739,119,202.00	748,074,942.00	54,553,625.00	54,688,098.79											109,241,723.79
2.1.2-SOBRESUELDOS	174,254,650.00	164,171,154.12	2,222,000.00	2,222,000.00											4,444,000.00
2.1.3-DIETAS Y GASTOS DE REPRESENTACIÓN	6,200,000.00	6,200,000.00	503,200.00	435,000.00											938,200.00
2.1.5-CONTRIBUCIONES A LA SEGURIDAD SOCIAL	98,039,353.00	99,167,108.88	8,263,283.55	8,262,160.48											16,525,444.03
<b>2.2-CONTRATACIÓN DE SERVICIOS</b>	<b>352,737,010.00</b>	<b>363,096,315.48</b>	<b>5,011,835.60</b>	<b>26,766,135.33</b>											<b>31,777,970.93</b>
2.2.1-SERVICIOS BÁSICOS	33,440,400.00	33,440,400.00	2,834,207.09	1,200,241.86											4,034,448.95
2.2.2-PUBLICIDAD, IMPRESIÓN Y ENCUADERNACIÓN	9,676,095.00	19,412,212.37	-	3,145,681.49											3,145,681.49
2.2.3-VIÁTICOS	18,885,000.00	18,885,000.00	-	6,191,477.22											6,191,477.22
2.2.4-TRANSPORTE Y ALMACENAJE	5,839,940.00	5,839,940.00	-	1,577,746.86											1,577,746.86
2.2.5-ALQUILERES Y RENTAS	27,740,600.00	28,209,795.71	2,019,024.27	1,026,500.04											3,045,524.31
2.2.6-SEGUROS	13,100,000.00	13,100,000.00	158,604.24	9,332,081.47											9,490,685.71
2.2.7-SERVICIOS DE CONSERVACIÓN, REPARACIONES MENORES E INSTALACIONES TEMPORARIAS	17,386,696.00	26,668,682.75	-	56,328.31											56,328.31
2.2.8-OTROS SERVICIOS NO INCLUIDOS EN CONCEPTOS ANTERIORES	218,138,479.00	204,037,898.65	-	4,012,173.08											4,012,173.08
2.2.9-OTRAS CONTRATACIONES DE SERVICIOS	8,529,800.00	13,502,386.00	-	223,905.00											223,905.00
<b>2.3-MATERIALES Y SUMINISTROS</b>	<b>84,487,177.00</b>	<b>85,248,792.00</b>	<b>-</b>	<b>182,413.70</b>											<b>182,413.70</b>
2.3.1-ALIMENTOS Y PRODUCTOS AGROFORESTALES	14,298,403.00	14,349,218.14	-	47,350.98											47,350.98
2.3.2-TEXTILES Y VESTUARIOS	2,275,000.00	2,256,238.00	-	-											-
2.3.3-PAPEL, CARTÓN E IMPRESOS	6,149,765.00	5,347,556.00	-	5,168.40											5,168.40
2.3.5-CUERO, CAUCHO Y PLÁSTICO	4,150,000.00	5,420,809.00	-	-											-
2.3.6-PRODUCTOS DE MINERALES, METÁLICOS Y NO METÁLICOS	1,090,000.00	1,326,000.00	-	82,481.42											82,481.42
2.3.7-COMBUSTIBLES, LUBRICANTES, PRODUCTOS QUÍMICOS Y CONEXOS	47,137,000.00	47,469,000.00	-	39,666.67											39,666.67
2.3.9-PRODUCTOS Y ÚTILES VARIOS	9,387,009.00	9,079,970.86	-	7,746.23											7,746.23
<b>2.4-TRANSFERENCIAS CORRIENTES</b>	<b>1,269,224,290.00</b>	<b>1,269,224,290.00</b>	<b>74,425,214.17</b>	<b>90,176,682.01</b>											<b>164,601,896.18</b>
2.4.1-TRANSFERENCIAS CORRIENTES AL SECTOR PRIVADO	316,303,071.00	316,303,071.00	-	12,364,894.76											12,364,894.76
2.4.2-TRANSFERENCIAS CORRIENTES AL GOBIERNO GENERAL NACIONAL	933,741,451.00	933,741,451.00	74,425,214.17	77,811,787.25											152,237,001.42
2.4.7-TRANSFERENCIAS CORRIENTES AL SECTOR EXTERNO	19,179,768.00	19,179,768.00	-	0.00											-
<b>2.5-TRANSFERENCIA DE CAPITAL</b>	<b>39,578,460.00</b>	<b>39,578,460.00</b>	<b>-</b>	<b>3,298,205.00</b>											<b>3,298,205.00</b>
2.5.2-TRANSFERENCIA DE CAPITAL AL GOBIERNO GENERAL NACIONAL	39,578,460.00	39,578,460.00	-	3,298,205.00											3,298,205.00
<b>2.6-BIENES MUEBLES, INMUEBLES E INTANGIBLES</b>	<b>72,237,741.00</b>	<b>77,388,315.15</b>	<b>-</b>	<b>475,551.65</b>											<b>475,551.65</b>
2.6.1-MOBILIARIO Y EQUIPO	15,049,250.00	32,496,291.81	-	343,315.15											343,315.15
2.6.2-MOBILIARIO Y EQUIPO DE AUDIO, AUDIOVISUAL, RECREATIVO Y EDUCACIONAL	860,000.00	2,554,100.00	-	49,088.00											49,088.00
2.6.3-EQUIPO E INSTRUMENTAL, CIENTÍFICO Y LABORATORIO	-	60,341.99	-	38,150.58											38,150.58
2.6.4-VEHÍCULOS Y EQUIPO DE TRANSPORTE, TRACCIÓN Y ELEVACIÓN	51,778,491.00	31,778,491.00	-	-											-
2.6.5-MAQUINARIA, OTROS EQUIPOS Y HERRAMIENTAS	4,550,000.00	7,853,892.01	-	44,997.92											44,997.92
2.6.6-EQUIPOS DE DEFENSA Y SEGURIDAD	-	2,548,607.84	-	-											-
2.6.8-BIENES INTANGIBLES	-	96,590.50	-	-											-
<b>2.7-OBRAS</b>	<b>2,884,525.00</b>	<b>2,884,525.00</b>	<b>-</b>	<b>-</b>											<b>-</b>
2.7.1-OBRAS EN EDIFICACIONES	2,884,525.00	2,884,525.00	-	-											-
<b>Total general</b>	<b>2,838,762,408.00</b>	<b>2,855,033,902.63</b>	<b>144,979,158.32</b>	<b>186,506,246.96</b>	<b>-</b>	<b>-</b>	<b>-</b>	<b>-</b>	<b>-</b>	<b>-</b>	<b>-</b>	<b>-</b>	<b>-</b>	<b>-</b>	<b>331,485,405.28</b>

PREPARADO POR:  
  
**WENDY CLARIBEL JIMENEZ**  
 AUXILIAR  
 ADMINISTRATIVA



REVISADO POR:  
  
**DABELVA PEREZ RODRIGUEZ**  
 ENCARGADA  
 EJECUCION PRESUPUESTARIA

APROBADO POR:  
  
**CECILIA PEREZ TIO**  
 DIRECTORA  
 DIRECCION ADMINISTRATIVA Y FINANCIERA



**Presupuesto aprobado:** Se refiere al presupuesto aprobado en la Ley de Presupuesto General del Estado.

**Presupuesto modificado:** Se refiere al presupuesto aprobado en caso de que el Congreso Nacional apruebe un presupuesto complementario.

**Total devengado:** Son los recursos financieros que surgen con la obligación de pago por la recepción de conformidad de obras, bienes y servicios oportunamente contratados o, en los casos de gastos sin contraprestación, por haberse cumplido los requisitos administrativos dispuestos por el reglamento de la presente Ley.